



S.P.M. s.r.l.
86170 Isernia
via L. Testa, 15/A
tel 0865.411942
fax 0865.234579
www.melfiprogetti.it
spm@melfiprogetti.it



PROGETTO E D.L.:
S.P.M. s.r.l.
(dott.arch. Carlo Melfi)
(dott.ing. Roberto Melfi)



CONSULENZA NELLA PROGETTAZIONE:



REGIONE MOLISE



COMUNE DI TORELLA DEL SANNIO (Provincia di Campobasso)

PROGETTO: SISTEMAZIONE IMPIANTISTICA SPORTIVA

PROGETTO ESECUTIVO (Redatto ai sensi del D. Lgs. n°50 del 18.04.2016)

ALLEGATO:

PROGETTO DELLE OPERE:
Planimetria generale di progetto con indicazione degli interventi previsti.

ELABORATO N°

4.1

SCALA 1:500

L'AMMINISTRAZIONE COMUNALE:
Responsabile del Procedimento
dott. ing. Francesco Del Greco

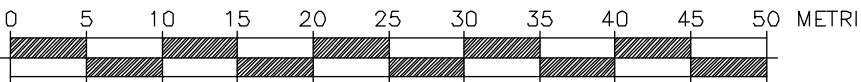
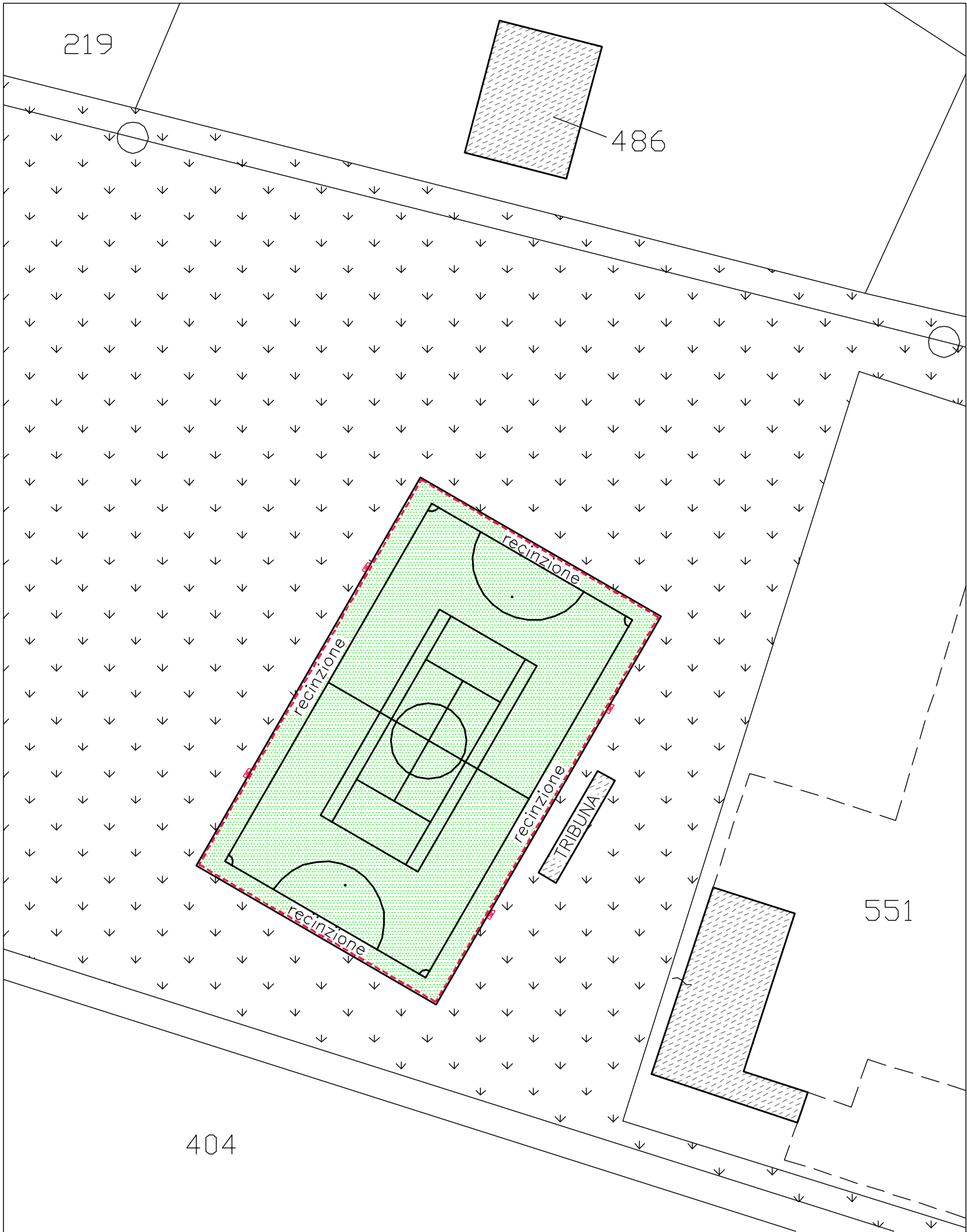
A TERMINI DI LEGGE QUESTO PROGETTO E' DI PROPRIETA' ESCLUSIVA DELLA S.P.M. S.R.L. ED E' VIETATO RIPRODURLO O COMUNICARNE A TERZI IL CONTENUTO SENZA PREVENTIVA AUTORIZZAZIONE

C.U.P.

DATA





LUGLIO 2017

INDICE MODIFICHE	N°	MODIFICHE	ELABORATO		CONTROLLATO		APPROVATO	
			DATA	FIRMA	DATA	FIRMA	DATA	FIRMA
3								
2								
1								
0								
N°		MODIFICHE						



PLANIMETRIA DELLO STATO ATTUALE CON
 DELIMITAZIONE DELLA SUPERFICIE DI INTERVENTO
 SCALA 1:500

LEGENDA

-  FASCIA TRATTURALE
-  POSA DI NUOVO MANTO IN ERBA SINTETICA
campo di gioco: 1.284,51mq
-  POSA DI NUOVA RECINZIONE
-  NUOVO CORPO ILLUMINANTE CON LAMPADA LED